




VIDA



SECCIÓN DEL ESTUDIANTE

Hola, en este espacio estaremos aprendiendo el idioma español utilizando la canción interpretada por Edgar titulada “Vida”



ESCUCHANDO: Este es el momento en que vamos a escuchar atentamente la canción

PRIMER PASO:



- Se puede conocer la canción mediante proyector o puede escucharse en un reproductor musical o enviar el enlace de la canción.
- Escuchamos atentamente la canción

SEGUNDO PASO: aprender ritmo y vocabulario

- Se proyecta la letra en pantalla o en forma impresa
- Marcar el pulso suavemente y gesticulando bien las palabras, respetando el tiempo de la música.

La consigna es exagerar los movimientos de la boca al pronunciar las palabras. Tener en cuenta sonidos importantes como:

Vida
Buena
Empezar
bailar

Llevará

Volar

En la canción se agregan imágenes de ayuda para aprender el vocabulario

Estrofa

Es momento de empezar
Ven conmigo a **bailar**
Este son nos llevará
Hasta cualquier lugar



Con un mismo sueño
Ir rompiendo las barreras
Uniando sentimientos

Pon tus alas a volar

Venimos a vacilar
Venimos a disfrutar
Vamos todos a gozar
Vamos todos a **cantar**




Coro

La vida buena, buena vida eh! Uh!
Entregando el corazón, la vida es mucho mejor
La vida buena, buena vida eh! Uh!
Vamos todos a bailar, sonreír y celebrar



No hay razón para sufrir
Hoy me siento tan bien
Porque te tengo a ti
Es un **nuevo amanecer**
No hay tiempo que perder





A completar!

Se escucha nuevamente la canción completando con las palabras que faltan


Venimos a vacilar
Venimos a disfrutar
Vamos todos a gozar
Vamos todos a _____



Coro

La vida buena, buena vida eh! Uh!
Entregando el corazón, la vida es mucho mejor
La vida buena, buena vida eh! Uh!
Vamos todos a _____, _____ y _____



CONOCIENDO: hemos seleccionado del punto anterior solo las

palabras que corresponden a **VERBOS (relacionados con una fiesta)**, 
celebrar, cantar, bailar, sonreír, ubica cada verbo junto a las imágenes que representan esas palabras, y revisar que sean las mismas que faltan en el punto anterior.

Palabras	Imágenes
	
	



PRACTICANDO – (Lyrics Training)

Nuevamente se puede practicar la canción utilizando el recurso de la web (www.justolamasgroup.com) Lyrics Training así podrás hacer el aprendizaje más fácil.

Vocal: La canción con las palabras cantadas por Edgar

- Esta forma sirve para profundizar en la audición y pronunciación de las palabras

Instrumental: la canción sin las palabras.

- Esta forma sirve para trabajar memoria auditiva y pronunciación

Coral: la canción con palabras solo en el coro

- Esta forma representa un mix entre la memoria auditiva y la pronunciación

Actividades Alternativas



PRONUNICACIÓN

En la canción encontramos la palabra llevará derivada del verbo **llevar**

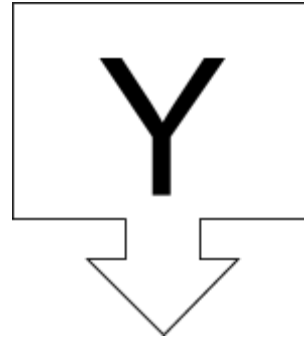
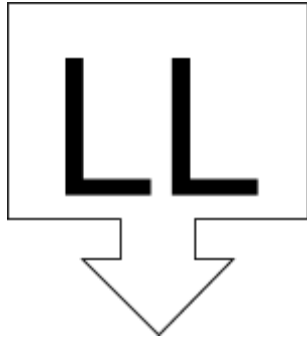
En el idioma español es importante que esta letra “ll” se pronuncie de manera adecuada

Te invitamos a ingresar en el siguiente link dónde encontrarás un video este muestra cómo se pronuncia la ll (doble LL) en diferentes países y también la letra **y (Y griega)**

Ahora a jugar!, en este juego se practicará el sonido “**LL**” e “**Y**”. Se trabaja la audición, se leerán una lista de palabras y se forman dos grupos, cada uno tendrá dos carteles uno

con la letra Y y el otro con la letra LL, deberán votar los miembros de cada grupo si la palabra escuchada va con Y o con LL, y levantar el cartel los dos al mismo tiempo. Van ganando puntos a medida que aciertan.

Cada palabra luego de levantar los carteles debe ser pronunciada por todos



Listado de palabras
Llover
Llevar
Llorar
Llamar
Llegar
Callar
Desayunar
Ensayar
Desmayar
Rayar
Yacer
Ayudar



USA TUS PALABRAS

Elige uno de los siguientes verbos: reír, cantar, bailar, celebrar. Cuenta una situación en la que se puso en acción de tu parte alguno de esos verbos

.....

.....

.....



COMPARTIR

En esta sección compartimos algo de lo aprendido, en este caso el valor presente en la canción es valorar la vida **elige una frase de la canción y un modo de compartirla,**

Elige a quien enviar la frase vía: mail, facebook, twitter, whatsapp u otro medio que te guste.

Debes escribir en español:



.....



VIDA

Recursos para la clase:

- Proyector y pantalla o reproductor musical
- Video de la canción "Vida"
- Actividades impresas



SECCIÓN DEL MAESTRO

Hola, en este espacio estaremos aprendiendo el idioma español utilizando la canción interpretada por Edgar titulada "Vida".



ESCUCHANDO: Este es el momento en que vamos a escuchar atentamente la canción

PRIMER PASO:



- Se puede conocer la canción mediante proyector o puede escucharse en un reproductor musical o enviar el enlace de la canción.
- Escuchamos atentamente la canción

SEGUNDO PASO: aprender ritmo y vocabulario

- Se proyecta la letra en pantalla o en forma impresa
- Marcar el pulso suavemente y gesticulando bien las palabras, respetando el tiempo de la música.

La consigna es exagerar los movimientos de la boca al pronunciar las palabras. Tener en cuenta sonidos importantes como:

Vida
Buena
Empezar
bailar
Llevará
Volar

En la canción se agregan imágenes de ayuda para aprender el vocabulario

Estrofa

Es momento de empezar
 Ven conmigo a bailar
 Este son nos llevará
 Hasta cualquier lugar



Con un mismo sueño
 Ir rompiendo las barreras
 Uniendo sentimientos
 Pon tus alas a volar

Venimos a vacilar
 Venimos a disfrutar
 Vamos todos a gozar
 Vamos todos a cantar




Coro

La vida buena, buena vida eh! Uh!
 Entregando el corazón, la vida es mucho mejor
 La vida buena, buena vida eh! Uh!
 Vamos todos a bailar, sonreír y celebrar
 No hay razón para



Hoy me siento tan bien
 Porque te tengo a ti
 Es un nuevo amanecer
 No hay tiempo que perder





A completar!

Se escucha nuevamente la canción completando con las palabras que faltan


Venimos a vacilar
Venimos a disfrutar
Vamos todos a gozar
Vamos todos a **cantar**

Coro

La vida buena, buena vida eh! Uh!
Entregando el corazón, la vida es mucho mejor
La vida buena, buena vida eh! Uh!
Vamos todos a **bailar, sonreír y celebra**



CONOCIENDO: hemos seleccionado del punto anterior solo las

palabras que corresponden a **VERBOS (relacionados con una fiesta)**, 
celebrar, cantar, bailar, sonreír, ubica cada verbo junto a las imágenes que representan esas palabras, y revisar que sean las mismas que faltan en el punto anterior.

Palabras	Imágenes
Bailar	
Cantar	
celebrar	
Sonreír	



PRACTICANDO – (Lyrics Training)

Nuevamente se puede practicar la canción utilizando el recurso de la web (www.justolamasgroup.com) Lyrics Training así podrás hacer el aprendizaje más fácil.

Vocal: La canción con las palabras cantadas por Edgar

- Esta forma sirve para profundizar en la audición y pronunciación de las palabras

Instrumental: la canción sin las palabras.

- Esta forma sirve para trabajar memoria auditiva y pronunciación

Coral: la canción con palabras solo en el coro

- Esta forma representa un mix entre la memoria auditiva y la pronunciación

Actividades Alternativas



PRONUNICACIÓN

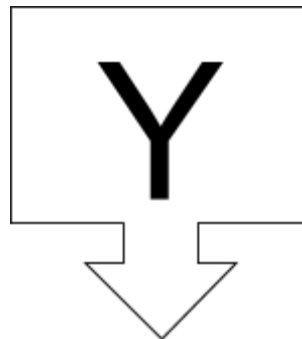
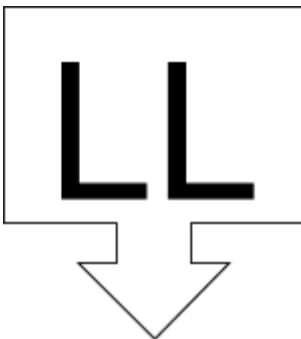
En la canción encontramos la palabra llevará derivada del verbo **llevar**

En el idioma español es importante que esta letra “ll” se pronuncie de manera adecuada

Te invitamos a ingresar en el siguiente link dónde encontrarás un video este muestra cómo se pronuncia la **ll** (doble LL) en diferentes países y también la letra **y** (**Y griega**)

Ahora a jugar!, en este juego se practicará el sonido “**LL**” e “**Y**”. Se trabaja la audición, se leerán una lista de palabras y se forman dos grupos, cada uno tendrá dos carteles uno con la letra Y y el otro con la letra LL, deberán votar los miembros de cada grupo si la palabra escuchada va con Y o con LL, y levantar el cartel los dos al mismo tiempo. Van ganando puntos a medida que aciertan.

Cada palabra luego de levantar los carteles debe ser pronunciada por todos



Listado de palabras

Llover
Llevar
Llorar
Llamar
Llegar
Callar

Desayunar
Ensayar
Desmayar
Rayar
Yacer
Ayudar



USA TUS PALABRAS

Elige uno de los siguientes verbos: reír, cantar, bailar, celebrar. Cuenta una situación en la que se puso en acción de tu parte alguno de esos verbos

.....

.....

.....



COMPARTIR

En esta sección compartimos algo de lo aprendido, en este caso el valor presente en la canción es valorar la vida **elige una frase de la canción y un modo de compartirla,**

Elige a quien enviar la frase vía: mail, facebook, twitter, whatsapp u otro medio que te guste.

Debes escribir en español:



.....