



SOY FELIZ



SECCIÓN DEL ESTUDIANTE

Hola, en este espacio estaremos aprendiendo el idioma español utilizando la canción interpretada por Emir titulada “Soy feliz”.



ESCUCHANDO: Este es el momento en que vamos a escuchar atentamente la canción

PRIMER PASO:

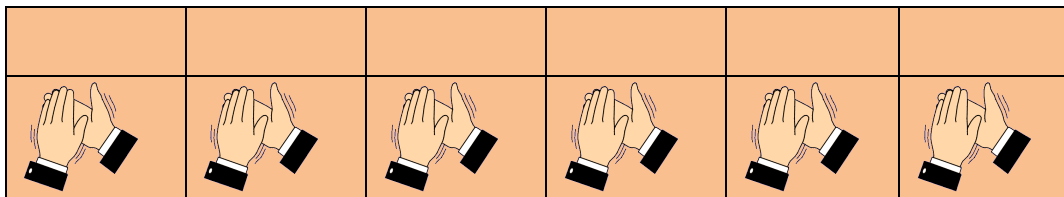


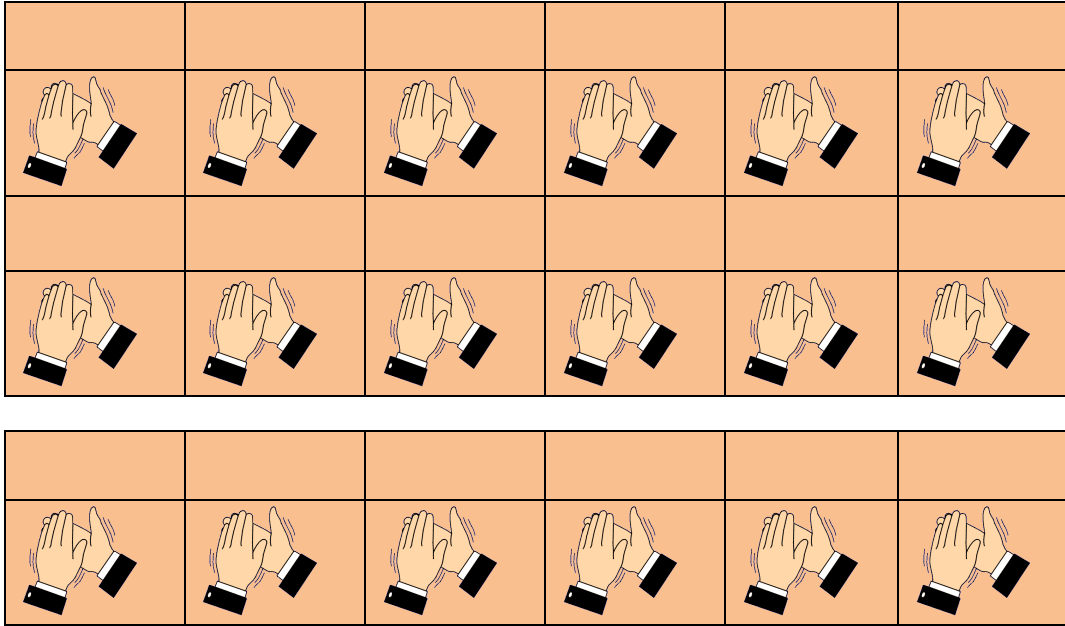
- Se puede proyectar la canción mediante proyector o puede escucharse en un reproductor musical
- Escuchamos atentamente la canción

SEGUNDO PASO: aprender ritmo y vocabulario

- Se proyecta la letra en pantalla o en forma impresa
- Marcar el pulso suavemente y gesticulando bien las palabras, respetando el tiempo de la música.

Teniendo en cuenta el tiempo de la canción, completa las sílabas que irían en cada celda





SOY FELIZ


Deja la queja ya
la vida es corta
con alegría asume el reto
que más te importa.

Sabiendo ser feliz,
déjalo ser feliz...
No habría tristeza
ni pesimismo, podría sonreír.

Baila en la calle, di cosas bellas.
Grítale al mundo ¡ Yo soy feliz !

Soy feliz, soy feliz...
Vamos que la vida es una FIESTA !!

Soy feliz, soy feliz...
Vamos que la vida es una FIESTA !!



A completar!

Se escucha nuevamente la canción completando con las palabras que faltan

SOY FELIZ

Deja la _____ ya
la _____ es corta
con _____ asume el reto
que más te importa.

Sabiendo ser _____,
déjalo ser _____.
No habría _____
ni _____, podría _____.

_____ en la calle, di _____
Grítale al mundo ¡Yo soy feliz !

Soy _____, soy _____...
Vamos que la vida es una _____ !!

Soy _____, soy _____...
Vamos que la vida es una _____ !!





CONOCIENDO: Las palabras que faltaban en el punto para completar corresponden a **SUSTANTIVOS Y ADJETIVOS**

Para darte una ayuda se presentan a continuación, debes controlar si los elegiste correctamente:

SUSTANTIVOS	ADJETIVOS
Queja Vida Alegría Tristeza Pesimismo Fiesta	Feliz

De la lista anterior escribe en el siguiente cuadro las palabras que se relacionan con la felicidad y las que no

VOCABULARIO DE LA CANCIÓN – VERBOS

En la canción también hay VERBOS, te pido que leas el siguiente cuadro el verbo tal como se presenta en la canción y escribas a su lado el verbo en infinitivo, ejemplo:

VERBOS	INFINITIVO (AR – ER – IR)
Deja	Dejar
Es	
Asume	
Importa	
Sabiedo	
Déjalo	
Habría	
Podría	
Sonreír	
Baila	
Di	
Grítale	
Vamos	



PRACTICANDO – (Lyrics Training)

Nuevamente se puede practicar la canción utilizando el recurso de la web (www.justolamasgroup.com) Lyrics Training así podrás hacer el aprendizaje más fácil.

Vocal: La canción con las palabras cantadas por Emir

- Esta forma sirve para profundizar en la audición y pronunciación de las palabras

Instrumental: la canción sin las palabras.

- Esta forma sirve para trabajar memoria auditiva y pronunciación

Coral: la canción con palabras solo en el coro

- Esta forma representa un mix entre la memoria auditiva y la pronunciación

Actividades Alternativas



COMPRENDIENDO

De acuerdo a lo que comprendiste de la letra de la canción, elige la imagen que mejor representa a la misma encerrándola con un círculo



USA TUS PALABRAS

Escribe qué cosas en la vida te hacen feliz:

.....

.....

.....



COMPARTIR

En esta sección compartimos algo de lo aprendido, en este caso el valor presente en la canción es la esperanza, **elige un modo de compartir la siguiente frase: SOY FELIZ, le enviarás esta frase vía: mail, facebook, twitter, whatsapp u otro medio que te guste a un amigo**


Debes escribir en español:



SOY FELIZ

A continuación se presenta un juego con emociones para aprender el vocabulario.

Se presentan diferentes situaciones y debes elegir la emoción que tendrías tú: felicidad o tristeza. Se presentan a continuación las caras que describen la emoción



<i>Cómo me siento al desaprobarme un examen</i>		<i>Cómo me siento frente a la injusticia</i>	
<i>Cómo me siento al pelear con amigos</i>		<i>Cómo me siento en una fiesta</i>	
<i>Cómo me siento al ayudar a alguien</i>		<i>Cómo me siento al amar a alguien</i>	
<i>Cómo me siento cuando estoy solo</i>		<i>Cómo me siento cuando me dan un regalo</i>	

Recursos para la clase:

- Proyector y pantalla o reproductor musical
- Video de la canción "Soy Feliz"
- Actividades impresas



SOY FELIZ



SECCIÓN DEL MAESTRO

Hola, en este espacio estaremos aprendiendo el idioma español utilizando la canción interpretada por Emir titulada "Soy feliz".



ESCUCHANDO: Este es el momento en que vamos a escuchar atentamente la canción

PRIMER PASO:



- Se puede proyectar la canción mediante proyector o puede escucharse en un reproductor musical
- Escuchamos atentamente la canción

SEGUNDO PASO: aprender ritmo y vocabulario

- Se proyecta la letra en pantalla o en forma impresa
- Marcar el pulso suavemente y gesticulando bien las palabras, respetando el tiempo de la música.

Teniendo en cuenta el tiempo de la canción, completa las sílabas que irían en cada celda

DE	JA	LA	QUE	JA	YA
					
LA	VI	DA	ES	COR	TA
					
CONA	LEGRIA	ASU	ME	ELRE	TO
					
QUE	MAS	TE	IM	POR	TA
					

SOY FELIZ


Deja la queja ya
la vida es corta
con alegría asume el reto
que más te importa.

Sabiendo ser feliz,
déjalo ser feliz...
No habría tristeza
ni pesimismo, podría sonreír.

Baila en la calle, di cosas bellas.
Grítale al mundo ¡ Yo soy feliz !

Soy feliz, soy feliz...
Vamos que la vida es una FIESTA !!

Soy feliz, soy feliz...
Vamos que la vida es una FIESTA !!



A completar!

Se escucha nuevamente la canción completando con las palabras que faltan

SOY FELIZ

Deja la **queja** ya
la **vida** es corta
con **alegría** asume el reto
que más te importa.

Sabiendo ser **feliz**,
déjalo ser **feliz**...
No habría **tristeza**
ni **pesimismo**, podría **sonreír**.

Baila en la calle, di **cosas bellas**.
Gritale al mundo ¡ Yo soy feliz !

Soy **feliz**, soy **feliz**...
Vamos que la vida es una **FIESTA** !!

Soy **feliz**, soy **feliz**...
Vamos que la vida es una **FIESTA** !!





CONOCIENDO: Las palabras que faltaban en el punto para completar corresponden a **SUSTANTIVOS Y ADJETIVOS**

Para darte una ayuda se presentan a continuación, debes controlar si los elegiste correctamente:

SUSTANTIVOS	ADJETIVOS
Queja Vida Alegría Tristeza Pesimismo Fiesta	Feliz

De la lista anterior escribe en el siguiente cuadro las palabras que se relacionan con la felicidad y las que no

	
<p>Vida Alegría Fiesta Feliz</p>	<p>Queja Tristeza Pesimismo</p>

VOCABULARIO DE LA CANCIÓN – VERBOS

En la canción también hay VERBOS, te pido que leas el siguiente cuadro el verbo tal como se presenta en la canción y escribas a su lado el verbo en infinitivo, ejemplo:

VERBOS	INFINITIVO (AR – ER – IR)
Deja	Dejar
Es	Ser
Asume	Asumir
Importa	Importar
Sabiendo	Saber
Déjalo	Dejar
Habría	Haber
Podría	Poder
Sonreír	Sonreír
Baila	Bailar
Di	Decir
Grítale	Gritar
Vamos	Ir



PRACTICANDO – (Lyrics Training)

Nuevamente se puede practicar la canción utilizando el recurso de la web (www.justolamasgroup.com) Lyrics Training así podrás hacer el aprendizaje más fácil.

Vocal: La canción con las palabras cantadas por Emir

- Esta forma sirve para profundizar en la audición y pronunciación de las palabras

Instrumental: la canción sin las palabras.

- Esta forma sirve para trabajar memoria auditiva y pronunciación

Coral: la canción con palabras solo en el coro

- Esta forma representa un mix entre la memoria auditiva y la pronunciación

Actividades Alternativas



COMPRENDIENDO

De acuerdo a lo que comprendiste de la letra de la canción, elige la imagen que mejor representa a la misma encerrándola con un círculo




USA TUS PALABRAS

Escribe qué cosas en la vida te hacen feliz:

.....

.....



COMPARTIR

En esta sección compartimos algo de lo aprendido, en este caso el valor presente en la canción es la esperanza, **elige un modo de compartir la siguiente frase: SOY FELIZ, le enviarás esta frase vía: mail, facebook, twitter, whatsapp u otro medio que te guste a un amigo**


Debes escribir en español:



SOY FELIZ

A continuación se presenta un juego con emociones para aprender el vocabulario.

Se presentan diferentes situaciones y debes elegir la emoción que tendrías tú: felicidad o tristeza. Se presentan a continuación las caras que describen la emoción



<i>Cómo me siento al desaprobar un examen</i>		<i>Cómo me siento frente a la injusticia</i>	
<i>Cómo me siento al pelear con amigos</i>		<i>Cómo me siento en una fiesta</i>	
<i>Cómo me siento al ayudar a alguien</i>		<i>Cómo me siento al amar a alguien</i>	
<i>Cómo me siento cuando estoy solo</i>		<i>Cómo me siento cuando me dan un regalo</i>	