



## MIRA HACIA TU ALREDEDOR



### SECCIÓN DEL ESTUDIANTE

Hola, en este espacio estaremos aprendiendo el idioma español utilizando la canción interpretada por Emir titulada “Mira hacia tu alrededor”.



**ESCUCHANDO:** Este es el momento en que vamos a escuchar atentamente la canción

#### PRIMER PASO:



- Se puede proyectar la canción mediante proyector o puede escucharse en un reproductor musical
- Escuchar atentamente la canción

#### SEGUNDO PASO:

- Se proyecta la letra en pantalla o en forma impresa
- Marcar el pulso suavemente y gesticulando bien las palabras, respetando el tiempo de la música.

La siguiente imagen puede servir de ayuda para llevar el tiempo de la música y gesticular las palabras.

Mi	ra hacia	tu al	rede	dor

## **MIRA HACIA TU ALREDEDOR**

Mira hacia tu alrededor,  
mira los ríos, el cielo y la flor.

Mira hacia tu alrededor,  
siente el latido de tu corazón.

Cuando la lluvia no deja ver,  
y los caminos van a ningún lugar.

Cuando te sientas naufragar  
seré tu mano, seré tu voz.

Cuenta conmigo, que allí estaré.

Hasta ese día que salga el sol,  
seré tu abrigo, seré calor.  
Cuenta conmigo, que allí estaré.

Mira hacia tu alrededor,  
mira los ríos, el cielo y la flor.


Mira hacia tu alrededor,  
siente el latido de tu corazón,

siente el latido de mi corazón,  
siente el latido de tu corazón.

Y cuando sientas que ya no hay más,  
que ya no hay fuerza ni pa soñar.

Las estrellas siempre brillarán,  
no hay mal que dure una eternidad.

Cuenta conmigo, que allí estaré.



## A completar!

Se escucha nuevamente la canción completando con las palabras que faltan

..... hacia tu alrededor,  
mira los ríos, el cielo y la flor.  
Mira hacia tu alrededor,  
..... el latido de tu corazón.

Cuando la lluvia no deja .....,  
y los caminos ..... a ningún lugar.

Cuando te ..... naufragar  
..... tu mano, seré tu voz.

Cuenta conmigo, que allí .....

Hasta ese día que ..... el sol,  
..... tu abrigo, seré calor.  
Cuenta conmigo, que allí .....

..... hacia tu alrededor,  
mira los ríos, el cielo y la flor.  
Mira hacia tu alrededor,  
..... el latido de tu corazón,

..... el latido de mi corazón,  
..... el latido de tu corazón.

Y cuando ..... que ya no ..... más,  
que ya no ..... fuerza ni pa .....

Las estrellas siempre .....,  
no hay mal que ..... una eternidad.



**CONOCIENDO:** Las palabras que faltaban en el punto para completar corresponden a **VERBOS**

Para darte una ayuda se presentan a continuación, puedes controlar si los elegiste y conjugaste correctamente:


VERBOS
Mirar
Sentir
Ver
Ir
Ser
Estar
Salir
Haber
Soñar
Brillar
durar

### VOCABULARIO DE LA CANCIÓN – sustantivos concretos

Otro tipo de palabras que aparecen en la canción son los sustantivos concretos, aquellos que podemos ver o tocar, **lee la siguiente lista así podrás ampliar tu vocabulario**

**Ríos**

**River**




**Cielo**

**Heaven**



**Flor**      **Flower**



**Corazón**      **Heart**



**Lluvia**      **Rain**



**Caminos**      **Roads**



**Abrigo**      **Coat**



**Estrellas**      **stars**





## **PRACTICANDO – (Lyrics Training)**

Nuevamente se puede practicar la canción utilizando el recurso de la web ([www.justolamasgroup.com](http://www.justolamasgroup.com)) Lyrics Training así podrás hacer el aprendizaje más fácil.

**Vocal:** La canción con las palabras cantadas por Emir

- Esta forma sirve para profundizar en la audición y pronunciación de las palabras

**Instrumental:** la canción sin las palabras.

- Esta forma sirve para trabajar memoria auditiva y pronunciación

**Coral:** la canción con palabras solo en el coro

- Esta forma representa un mix entre la memoria auditiva y la pronunciación

## Actividades Alternativas



### EL JUEGO DE LA PRONUNCIACIÓN

Se formarán dos grandes grupos, primero cantará uno y luego otro, deben elegir alguna de las tres formas de practicar la canción.

Cuando el primer grupo comience a cantar el grupo que no está cantando deberá estar atento a la pronunciación de cada palabra, si el equipo contrario se equivoca en pronunciar algo, el equipo que no canta deberá hacer una señal ya sea un cartel levantado, una alarma, una campana, etc. El grupo que está cantando perderá puntos y seguirá el otro grupo. Los puntos se cuentan según las palabras pronunciadas correctamente, este control lo deberá llevar el maestro

GRUPO 1	GRUPO 2



### COMPRENDIENDO

De acuerdo a lo que comprendiste de la letra de la canción, elige la imagen que mejor representa a la misma encerrándola con un círculo





## USA TUS PALABRAS

**Escribe con tus palabras la importancia de tener amigos:**

.....

.....

.....

**¿Cuál es el mensaje principal de la canción?**

**Marca con una cruz**

- Fidelidad
- Confianza
- Solidaridad
- Amistad



## COMPARTIR

En esta sección compartimos algo de lo aprendido, en este caso el valor presente en la canción es la amistad, **elige un modo de compartir la siguiente frase: CUENTA CONMIGO**, le enviarás esta frase vía mail facebook, twiter, whatsapp u otro medio que te guste a un amigo

**Debes escribir en español:**



Cuenta conmigo,





## **CONECTANDO**

Hay una canción cantada por Justo llamada “Siempre por siempre”. La palabra siempre es un adverbio de tiempo, **te invito a escucharla y luego expresa en forma escrita qué palabra o palabras son adverbios**

Canción: [http://www.justolamasgroup.com/cd\\_justo\\_en\\_vivo.php](http://www.justolamasgroup.com/cd_justo_en_vivo.php)

Para ampliar el aprendizaje de los adverbios y otros temas más podrás ingresar en el siguiente link:

Actividades alternativas:

[http://www.justolamasgroup.com/lessons/justo\\_en\\_vivo/03\\_-\\_siempre\\_por\\_siempre.pdf](http://www.justolamasgroup.com/lessons/justo_en_vivo/03_-_siempre_por_siempre.pdf)

### **Recursos para la clase:**

- Proyector y pantalla o reproductor musical
- Video de la canción Mira hacia tu alrededor
- Actividades impresas
- Para actividades alternativas: video de “Siempre por siempre te amaré” [www.justolamasgroup.com](http://www.justolamasgroup.com)



## MIRA HACIA TU ALREDEDOR



### SECCIÓN DEL MAESTRO

Hola, en este espacio estaremos aprendiendo el idioma español utilizando la canción interpretada por Emir titulada “Mira hacia tu alrededor”.



**ESCUCHANDO:** Este es el momento en que vamos a escuchar atentamente la canción

#### PRIMER PASO:




- Se puede proyectar la canción mediante proyector o puede escucharse en un reproductor musical
- Escuchamos atentamente la canción

#### SEGUNDO PASO:

- Se proyecta la letra en pantalla o en forma impresa
- Marcar el pulso suavemente y gesticulando bien las palabras, respetando el tiempo de la música.

La siguiente imagen puede servir de ayuda para llevar el tiempo de la música y gesticular las palabras.

Mi	ra hacia	tu al	rede	dor



## A completar!

Se escucha nuevamente la canción completando con las palabras que faltan

**Mira** hacia tu alrededor,  
**mira** los ríos, el cielo y la flor.  
Mira hacia tu alrededor,  
**siente** el latido de tu corazón.

Quando la lluvia no deja **ver**,  
y los caminos **van** a ningún lugar.

Quando te **sientas** naufragar  
**seré** tu mano, seré tu voz.

Cuenta conmigo, que allí **estaré**.

Hasta ese día que **salga** el sol,  
**seré** tu abrigo, seré calor.  
Cuenta conmigo, que allí **estaré**.

**Mira** hacia tu alrededor,  
**mira** los ríos, el cielo y la flor.  
Mira hacia tu alrededor,  
**siente** el latido de tu corazón,

**siente** el latido de mi corazón,  
**siente** el latido de tu corazón.

Y cuando **sientas** que ya no **hay** más,  
que ya no **hay** fuerza ni pa **soñar**.

Las estrellas siempre **brillarán**,  
no hay mal que **dure** una eternidad.

Cuenta conmigo, que allí **estaré**.



**CONOCIENDO:** Las palabras que faltaban en el punto para completar corresponden a **VERBOS**

Para darte una ayuda se presentan a continuación, puedes controlar si los elegiste y conjugaste correctamente:


VERBOS
Mirar
Sentir
Ver
Ir
Ser
Estar
Salir
Haber
Soñar
Brillar
durar

### VOCABULARIO DE LA CANCIÓN – sustantivos concretos

Otro tipo de palabras que aparecen en la canción son los sustantivos concretos, aquellos que podemos ver o tocar, **lee la siguiente lista así podrás ampliar tu vocabulario**


**Ríos**







**River**



**Cielo**

**Heaven**



Flor	Flower	
Corazón	Heart	
Lluvia	Rain	
Caminos	Roads	
Abrigo	Coat	
Estrellas	stars	



### PRACTICANDO – (Lyrics Training)

Nuevamente se puede practicar la canción utilizando el recurso de la web ([www.justolamasgroup.com](http://www.justolamasgroup.com)) Lyrics Training así podrás hacer el aprendizaje más fácil.

**Vocal:** La canción con las palabras cantadas por Emir

- Esta forma sirve para profundizar en la audición y pronunciación de las palabras

**Instrumental:** la canción sin las palabras.

- Esta forma sirve para trabajar memoria auditiva y pronunciación

**Coral:** la canción con palabras solo en el coro

- Esta forma representa un mix entre la memoria auditiva y la pronunciación

### Actividades Alternativas



## EL JUEGO DE LA PRONUNICACIÓN

Se formarán dos grandes grupos, primero cantará uno y luego otro, deben elegir alguna de las tres formas de practicar la canción.


Cuando el primer grupo comience a cantar el grupo que no está cantando deberá estar atento a la pronunciación de cada palabra, si el equipo contrario se equivoca en pronunciar algo, el equipo que no canta deberá hacer una señal ya sea un cartel levantado, una alarma, una campana, etc. El grupo que está cantando perderá puntos y seguirá el otro grupo. Los puntos se cuentan según las palabras pronunciadas correctamente, este control lo deberá llevar el maestro

GRUPO 1	GRUPO 2



## COMPRENDIENDO

De acuerdo a lo que comprendiste de la letra de la canción, elige la imagen que mejor representa a la misma encerrándola con un círculo





### USA TUS PALABRAS

**Escribe con tus palabras la importancia de tener amigos:**

.....

.....

.....

**¿Cuál es el mensaje principal de la canción?**

**Marca con una cruz**

- Fidelidad
- Confianza
- Solidaridad
- Amistad



### COMPARTIR

En esta sección compartimos algo de lo aprendido, en este caso el valor presente en la canción es la amistad, **elige un modo de compartir la siguiente frase: CUENTA CONMIGO**, le enviarás esta frase vía mail facebook, twitter, whatsapp u otro medio que te guste a un amigo

**Debes escribir en español:**



Cuenta conmigo,



## CONECTANDO

Hay una canción cantada por Justo llamada “Siempre por siempre”. La palabra siempre es un adverbio de tiempo, **te invito a escucharla y luego expresa en forma escrita qué palabra o palabras son adverbios**

Canción: [http://www.justolamasgroup.com/cd\\_justo\\_en\\_vivo.php](http://www.justolamasgroup.com/cd_justo_en_vivo.php)

Para ampliar el aprendizaje de los adverbios y otros temas más podrás ingresar en el siguiente link:

Actividades alternativas:

- [http://www.justolamasgroup.com/lessons/justo\\_en\\_vivo/03\\_-\\_siempre\\_por\\_siempre.pdf](http://www.justolamasgroup.com/lessons/justo_en_vivo/03_-_siempre_por_siempre.pdf)