



## ERES TÚ



### SECCIÓN DEL ESTUDIANTE

Hola, en este espacio estaremos aprendiendo el idioma español utilizando la canción interpretada por Emir titulada “Eres tú”.



**ESCUCHANDO:** Este es el momento en que vamos a escuchar atentamente la canción

#### PRIMER PASO:



- Se puede proyectar la canción mediante proyector o puede escucharse en un reproductor musical
- Escuchamos atentamente la canción

#### SEGUNDO PASO: aprender ritmo y vocabulario

- Se proyecta la letra en pantalla o en forma impresa
- Marcar el pulso suavemente y gesticulando bien las palabras, respetando el tiempo de la música.

La siguiente imagen puede servir de ayuda para llevar el tiempo de la música y gesticular las palabras.

Comu	napro	mesa	erestú	erestú

En la canción se agregan imágenes de ayuda para aprender el vocabulario

## ERES TU

Como una promesa,  
Eres tu, eres tu,  
Como una mañana de verano,



Como una sonrisa,  
Eres tu, eres tu  
Asi, asi, eres tu.



Como una esperanza,  
Eres tu, eres tu  
Como lluvia fresca en mis manos,




Como fuerte brisa,  
Eres tu, eres tu,  
Asi, asi, eres tu.




Eres tu,  
Como el agua de mi fuente,  
Eres tu el fuego de mi hogar.



Como mi poema,  
Eres tu, eres tu,  
Como una guitarra en la noche,



Como mi horizonte,  
Eres tu, eres tu,  
Asi, asi, eres tu.



## A completar!

Se escucha nuevamente la canción completando con las palabras que faltan

### ERES TU

Como una \_\_\_\_\_,  
Eres tu, eres tu,  
Como una \_\_\_\_\_ de \_\_\_\_\_,

Como una \_\_\_\_\_,  
Eres tu, eres tu  
Asi, asi, eres tu.

Como una \_\_\_\_\_  
Eres tu, eres tu  
Como \_\_\_\_\_ fresca en mis \_\_\_\_\_,

Como fuerte \_\_\_\_\_  
Eres tu, eres tu,  
Asi, asi, eres tu.

Eres tu,  
Como el \_\_\_\_\_ de mi \_\_\_\_\_  
Eres tu el \_\_\_\_\_ de mi \_\_\_\_\_.

Como mi \_\_\_\_\_,  
Eres tu, eres tu,  
Como una \_\_\_\_\_ en la \_\_\_\_\_

Como mi \_\_\_\_\_  
Eres tu, eres tu,  
Asi, asi, eres tu.



**CONOCIENDO:** Las palabras que faltaban en el punto para completar corresponden a **SUSTANTIVOS**

Para darte una ayuda se presentan a continuación, puedes controlar si los elegiste y conjugaste correctamente:

Los sustantivos pueden ser abstractos, aquellos que **no** podemos ver **ni** tocar, o concretos, que sí podemos ver y tocar. **lee la siguiente lista y luego clasifícalos en la columna de la derecha**

SUSTANTIVOS	CONCRETOS ( C ) O ABSTRACTOS ( A )
Promesa Mañana Verano Sonrisa Esperanza Lluvia Manos Brisa Agua Fuente Fuego Hogar Poema Guitarra Noche Horizonte	Ejemplo: A



### PRACTICANDO – (Lyrics Training)

Nuevamente se puede practicar la canción utilizando el recurso de la web ([www.justolamasgroup.com](http://www.justolamasgroup.com)) Lyrics Training así podrás hacer el aprendizaje más fácil.

**Vocal:** La canción con las palabras cantadas por Emir

- Esta forma sirve para profundizar en la audición y pronunciación de las palabras

**Instrumental:** la canción sin las palabras.

- Esta forma sirve para trabajar memoria auditiva y pronunciación

**Coral:** la canción con palabras solo en el coro

- Esta forma representa un mix entre la memoria auditiva y la pronunciación

### Actividades Alternativas



## EL JUEGO DE LA PRONUNCIACIÓN

En este juego se practicará el sonido “RR”, se forman dos grupos.

El maestro mostrará como es el sonido, lo repetirá varias veces leyendo la canción y poniendo énfasis en GUITARRA

El primer grupo deberá leer en voz alta la canción pronunciando correctamente gente y ángel, si no lo hace correctamente los puntos se los darán al otro grupo. Quien debe leer la canción también

### ERES TU

Como mi poema,  
Eres tu, eres tu,  
Como una **guitarra** en la noche

Luego deberán leer una lista de palabras que contienen el sonido “g” con el fin de aprender correctamente su pronunciación y cantar bien la canción, el grupo 1 y luego el 2:

GRUPO 1	GRUPO 2
Parral	Herramienta
Guerrero	Borrador
Carretera	Torre
Barrio	Burro



### USA TUS PALABRAS

**Escribe qué cosas te gustan de las personas:**

<p>.....</p> <p>.....</p> <p>.....</p>
----------------------------------------



## COMPARTIR

En esta sección compartimos algo de lo aprendido, en este caso el valor presente en la canción es la esperanza, **elige una frase de la canción y un modo de compartirla, puede ser:**

**Como una promesa eres tú**

**Como una mañana de verano, etc**

**Elige a quien enviar la frase vía: mail, facebook, twiter, whatsapp u otro medio que te guste.**

**Debes escribir en español:**



.....

### Recursos para la clase:

- Proyector y pantalla o reproductor musical
- Video de la canción Celebra la vida
- Actividades impresas
- Video Cómo hacer empanada argentinas



## ERES TÚ



### SECCIÓN DEL MAESTRO

Hola, en este espacio estaremos aprendiendo el idioma español utilizando la canción interpretada por Emir titulada “Eres tú”.



**ESCUCHANDO:** Este es el momento en que vamos a escuchar atentamente la canción

#### PRIMER PASO:








- Se puede proyectar la canción mediante proyector o puede escucharse en un reproductor musical
- Escuchamos atentamente la canción

#### SEGUNDO PASO: aprender ritmo y vocabulario

- Se proyecta la letra en pantalla o en forma impresa
- Marcar el pulso suavemente y gesticulando bien las palabras, respetando el tiempo de la música.

La siguiente imagen puede servir de ayuda para llevar el tiempo de la música y gesticular las palabras.

Comu	napro	mesa	erestú	erestú
				

En la canción se agregan imágenes de ayuda para aprender el vocabulario

### ERES TU

Como una promesa,  
Eres tu, eres tu,  
Como una mañana de verano,



Como una sonrisa,  
Eres tu, eres tu  
Asi, asi, eres tu.



Como una esperanza,  
Eres tu, eres tu  
Como lluvia fresca en mis manos,




Como fuerte brisa,  
Eres tu, eres tu,  
Asi, asi, eres tu.



Eres tu,  
Como el agua de mi fuente,  
Eres tu el fuego de mi hogar.




Como mi poema,  
Eres tu, eres tu,  
Como una guitarra en la noche,



Como mi horizonte,  
Eres tu, eres tu,  
Asi, asi, eres tu.





## A completar!

Se escucha nuevamente la canción completando con las palabras que faltan

### ERES TU

Como una **promesa**,  
Eres tu, eres tu,  
Como una **mañana** de **verano**,

Como una **sonrisa**,  
Eres tu, eres tu  
Asi, asi, eres tu.

Como una **esperanza**,  
Eres tu, eres tu  
Como **lluvia** fresca en mis **manos**,

Como fuerte **brisa**,  
Eres tu, eres tu,  
Asi, asi, eres tu.

Eres tu,  
Como el **agua** de mi **fuelle**,  
Eres tu el **fuego** de mi **hogar**.

Como mi **poema**,  
Eres tu, eres tu,  
Como una **guitarra** en la **noche**,

Como mi **horizonte**,  
Eres tu, eres tu,  
Asi, asi, eres tu.



**CONOCIENDO:** Las palabras que faltaban en el punto para completar corresponden a **SUSTANTIVOS**

Para darte una ayuda se presentan a continuación, puedes controlar si los elegiste y conjugaste correctamente:

Los sustantivos pueden ser abstractos, aquellos que **no** podemos ver **ni** tocar, o concretos, que sí podemos ver y tocar. **lee la siguiente lista y luego clasifícalos en la columna de la derecha**

SUSTANTIVOS	CONCRETOS ( C ) O ABSTRACTOS ( A )
Promesa	Ejemplo: A
Mañana	A
Verano	A
Sonrisa	C
Esperanza	A
Lluvia	C
Manos	C
Brisa	C
Agua	C
Fuente	C
Fuego	C
Hogar	A
Poema	A
Guitarra	C
Noche	C
Horizonte	C



### PRACTICANDO – (Lyrics Training)

Nuevamente se puede practicar la canción utilizando el recurso de la web ([www.justolamasgroup.com](http://www.justolamasgroup.com)) Lyrics Training así podrás hacer el aprendizaje más fácil.

**Vocal:** La canción con las palabras cantadas por Emir

- Esta forma sirve para profundizar en la audición y pronunciación de las palabras

**Instrumental:** la canción sin las palabras.

- Esta forma sirve para trabajar memoria auditiva y pronunciación

**Coral:** la canción con palabras solo en el coro

- Esta forma representa un mix entre la memoria auditiva y la pronunciación

### Actividades Alternativas



## EL JUEGO DE LA PRONUNCIACIÓN

En este juego se practicará el sonido “RR”, **se forman dos grupos.**

El maestro mostrará como es el sonido, lo repetirá varias veces leyendo la canción y poniendo énfasis en GUITARRA

El primer grupo deberá leer en voz alta la canción pronunciando correctamente gente y ángel, si no lo hace correctamente los puntos se los darán al otro grupo. Quien debe leer la canción también

### ERES TU

Como mi poema,  
Eres tu, eres tu,  
Como una **guitarra** en la noche

Luego deberán leer una lista de palabras que contienen el sonido “g” con el fin de aprender correctamente su pronunciación y cantar bien la canción, el grupo 1 y luego el 2:


GRUPO 1	GRUPO 2
Parral	Herramienta
Guerrero	Borrador
Carretera	Torre
Barrio	Burro



### **USA TUS PALABRAS**

**Escribe qué cosas te gustan de las personas:**

<p>.....</p> <p>.....</p> <p>.....</p>
----------------------------------------



## COMPARTIR

En esta sección compartimos algo de lo aprendido, en este caso el valor presente en la canción es la esperanza, **elige una frase de la canción y un modo de compartirla, puede ser:**

**Como una promesa eres tú**

**Como una mañana de verano, etc**

**Elige a quien enviar la frase vía: mail, facebook, twiter, whatsapp u otro medio que te guste.**

**Debes escribir en español:**



.....