



CELEBRA LA VIDA



SECCIÓN DEL ESTUDIANTE

Hola, en este espacio estaremos aprendiendo el idioma español utilizando la canción interpretada por Emir titulada “Celebra la vida”.



ESCUCHANDO: Este es el momento en que vamos a escuchar atentamente la canción

PRIMER PASO:



- Se puede proyectar la canción mediante proyector o puede escucharse en un reproductor musical
- Escuchamos atentamente la canción

SEGUNDO PASO: aprender ritmo y vocabulario

- Se proyecta la letra en pantalla o en forma impresa
- Marcar el pulso suavemente y gesticulando bien las palabras, respetando el tiempo de la música.

La siguiente imagen puede servir de ayuda para llevar el tiempo de la música y gesticular las palabras.

No se	Si so	ña ba	No se	Si re	ía

En la canción se agregan imágenes de ayuda para aprender el vocabulario

Celebra la vida

*No sé si soñaba,
No sé si dormía,
y la voz de un ángel
dijo que te diga
celebra la vida*




*Piensa libremente,
ayuda a la gente,
y por lo que quieras
lucha y sé paciente.*




*Lleva poca carga
a nada te aferres
porque en éste mundo,
nada es para siempre.*



*Búscate una estrella
que sea tu guía,
no hieras a nadie
reparte alegría.*




*Celebra la vida, celebra la vida,
que nada se guarda
que todo te brinda.
Celebra la vida, celebra la vida,
segundo a segundo y todos los días.*



*Y si alguien te engaña
al decir "Te Quiero",
pon más leña al fuego
y empieza de nuevo.*


*No dejes que caigan
tus sueños al suelo
que mientras más amas
más cerca está el cielo.*



*Grita contra el odio
contra la mentira,
que la guerra es muerte,
y la paz es vida.*

Celebra la vida, celebra la vida,

*que nada se guarda
que todo te brinda.
Celebra la vida, celebra la vida,
segundo a segundo...*



A completar!

Se escucha nuevamente la canción completando con las palabras que faltan

Celebra la vida

No sé si _____,
No sé si _____,
y la voz de un ángel
dijo que te _____
_____ la vida

_____ libremente,
_____ a la gente,
y por lo que _____
_____ y _____ paciente.

_____ poca carga
a nada te _____
porque en éste mundo,
nada _____ para siempre.

_____ una estrella
que _____ tu guía,
no _____ a nadie
_____ alegría.

_____ la vida, _____ la vida,
que nada se _____
que todo te _____.
_____ la vida, _____ la vida,
segundo a segundo y todos los días.

Y si alguien te _____
al _____ "Te Quiero",
_____ más leña al fuego
y _____ de nuevo.

No _____ que _____
tus sueños al suelo
que mientras más _____
más cerca _____ el cielo.

_____ contra el odio
contra la mentira,
que la guerra _____ muerte,
y la paz es vida.

_____ la vida, _____ la vida,
que nada _____ guarda
que todo te _____.
_____ la vida, _____ la vida,
segundo a segundo...



CONOCIENDO: Las palabras que faltaban en el punto para completar corresponden a **VERBOS**

Para darte una ayuda se presentan a continuación, puedes controlar si los elegiste y conjugaste correctamente:

VERBOS
Soñar
Dormir
Decir
Celebrar
Pensar
Ayudar
Querer
Luchar
Saber
Llevar
Aferrar
Ser
Buscar
Herir
Repartir
Guardar
Brindar

Engañar
 Poner
 Empezar
 Dejar
 Caer
 Amar
 Gritar

CLASIFICA LOS VERBOS UBICANDOLOS EN EL CUADRO SEGÚN SU TERMINACIÓN

AR	ER	IR

VOCABULARIO DE LA CANCIÓN – sustantivos abstractos

Otro tipo de palabras que aparecen en la canción son los sustantivos abstractos, aquellos que **no** podemos ver **ni** tocar, **lee la siguiente lista así podrás ampliar tu vocabulario**

Ángel angel

Gente people

Carga load

Mundo world

Estrella star

Leña firewood



PRACTICANDO – (Lyrics Training)

Nuevamente se puede practicar la canción utilizando el recurso de la web (www.justolamasgroup.com) Lyrics Training así podrás hacer el aprendizaje más fácil.

Vocal: La canción con las palabras cantadas por Emir

- Esta forma sirve para profundizar en la audición y pronunciación de las palabras

Instrumental: la canción sin las palabras.

- Esta forma sirve para trabajar memoria auditiva y pronunciación

Coral: la canción con palabras solo en el coro

- Esta forma representa un mix entre la memoria auditiva y la pronunciación

Actividades Alternativas



EL JUEGO DE LA PRONUNCIACIÓN

En este juego se practicará el sonido “**G**”, **se forman dos grupos.**

El maestro mostrará como es el sonido, lo repetirá varias veces leyendo la canción y poniendo énfasis en **ÁNGEL** y **GENTE**

El primer grupo deberá leer en voz alta la canción pronunciando correctamente gente y ángel, si no lo hace correctamente los puntos se los darán al otro grupo. Quien debe leer la canción también

No sé si soñaba,
No sé si dormía,
y la voz de un **ángel**
dijo que te diga
celebra la vida

Piensa libremente,
ayuda a la **gente**,
y por lo que quieras
lucha y sé paciente.

Luego deberán leer una lista de palabras que contienen el sonido “g” con el fin de aprender correctamente su pronunciación y cantar bien la canción, el grupo 1 y luego el 2:

GRUPO 1	GRUPO 2
Génesis	Generoso
Género	Gemido
Gelatina	Gestos
Giro	Girar



COMPRENDIENDO

Los antónimos son palabras que significan lo contrario, varios antónimos aparecen en la canción, ¿puedes unirlos con una flecha?

Suelo

Amor

Odio

Fuego

Guerra

Cielo

Agua

Paz

Une las palabras que se relacionan:

Estrellas

Leña

Soñar

Cielo

Fuego

Aferrar

Lucha

Dormir

Guardar

Guerra



USA TUS PALABRAS

Escribe qué cosas de la vida te gusta celebrar:

.....

.....

.....



COMPARTIR

En esta sección compartimos algo de lo aprendido, en este caso el valor presente en la canción es la esperanza, **elige un modo de compartir la siguiente frase: TE QUIERO, le enviarás esta frase vía: mail, facebook, twitter, whatsapp u otro medio que te guste a un amigo**

Debes escribir en español:



TE QUIERO



CONECTANDO - CULTURA

En Argentina, un país en el que se habla principalmente el español, una de las comidas que se comen en las reuniones por lo general cumpleaños son las empanadas.

Lee: PARA CELEBRAR CUMPLEAÑOS SOLEMOS COMER EMPANADAS,
Te invitamos a ver el video sobre cómo se hacen las empanadas argentinas en el siguiente link:



VIDEO CÓMO HACER EMPANADAS EN ARGENTINA
http://www.justolamasgroup.com/cultural_videos.php

Recursos para la clase:

- Proyector y pantalla o reproductor musical
- Video de la canción Celebra la vida
- Actividades impresas
- Video Cómo hacer empanada argentinas



CELEBRA LA VIDA



SECCIÓN DEL MAESTRO

Hola, en este espacio estaremos aprendiendo el idioma español utilizando la canción interpretada por Emir titulada “Celebra la vida”.



ESCUCHANDO: Este es el momento en que vamos a escuchar atentamente la canción

PRIMER PASO:



- Se puede proyectar la canción mediante proyector o puede escucharse en un reproductor musical
- Escuchamos atentamente la canción

SEGUNDO PASO: aprender ritmo y vocabulario

- Se proyecta la letra en pantalla o en forma impresa
- Marcar el pulso suavemente y gesticulando bien las palabras, respetando el tiempo de la música.

La siguiente imagen puede servir de ayuda para llevar el tiempo de la música y gesticular las palabras.

No se	si so	ña ba	No se	si re	ía

En la canción se agregan imágenes de ayuda para aprender el vocabulario



Celebra la vida


*No sé si soñaba,
No sé si dormía,
y la voz de un ángel
dijo que te diga
celebra la vida*




*Piensa libremente,
ayuda a la gente,
y por lo que quieras
lucha y sé paciente.*



*Lleva poca carga
a nada te aferres
porque en éste mundo,
nada es para siempre.*



*Búscate una estrella
que sea tu guía,
no hieras a nadie
reparte alegría.*




*Celebra la vida, celebra la vida,
que nada se guarda
que todo te brinda.
Celebra la vida, celebra la vida,
segundo a segundo y todos los días.*

*Y si alguien te engaña
al decir "Te Quiero",
pon más leña al fuego
y empieza de nuevo.*

*No dejes que caigan
tus sueños al suelo
que mientras más amas
más cerca está el cielo.*

*Grita contra el odio
contra la mentira,
que la guerra es muerte,
y la paz es vida.*

*Celebra la vida, celebra la vida,
que nada se guarda
que todo te brinda.
Celebra la vida, celebra la vida,
segundo a segundo...*



A completar!

Se escucha nuevamente la canción completando con las palabras que faltan

Celebra la vida

No sé si **soñaba**,
No sé si **dormía**,
y la voz de un ángel
dijo que te **diga**
celebra la vida

Piensa libremente,
ayuda a la gente,
y por lo que **quieras**
lucha y **sé** paciente.

Lleva poca carga
a nada te **aferres**
porque en éste mundo,
nada **es** para siempre.

Búscate una estrella
que **sea** tu guía,
no **hieras** a nadie
reparte alegría.

Celebra la vida, celebra la vida,
que nada se guarda
que todo te brinda.
Celebra la vida, celebra la vida,
segundo a segundo y todos los días.

Y si alguien te engaña
al decir "Te Quiero",
pon más leña al fuego
y empieza de nuevo.

No dejes que caigan
tus sueños al suelo
que mientras más amas
más cerca está el cielo.

Grita contra el odio
contra la mentira,
que la guerra es muerte,
y la paz es vida.

Celebra la vida, celebra la vida,
que nada se guarda
que todo te brinda.
Celebra la vida, celebra la vida,
segundo a segundo...



CONOCIENDO: Las palabras que faltaban en el punto para completar corresponden a **VERBOS**

Para darte una ayuda se presentan a continuación, puedes controlar si los elegiste y conjugaste correctamente:

VERBOS
Soñar
Dormir
Decir
Celebrar
Pensar

Ayudar
 Querer
 Luchar
 Saber
 Llevar
 Aferrar
 Ser
 Buscar
 Herir
 Repartir
 Guardar
 Brindar
 Engañar
 Poner
 Empezar
 Dejar
 Caer
 Amar
 Gritar

CLASIFICA LOS VERBOS UBICANDOLOS EN EL CUADRO SEGÚN SU TERMINACIÓN

AR	ER	IR
Gritar Amar Dejar Empezar Brindar Buscar Soñar Celebrar Pensar Ayudar Luchar Llevar Aferrar	Poner Querer Saber Ser Caer	Dormir Decir Herir Repartir

VOCABULARIO DE LA CANCIÓN – sustantivos abstractos

Otro tipo de palabras que aparecen en la canción son los sustantivos abstractos, aquellos que **no** podemos ver **ni** tocar, **lee la siguiente lista así podrás ampliar tu vocabulario**

Ángel angel

Gente people

Carga load

Mundo world

Estrella star

Leña firewood



PRACTICANDO – (Lyrics Training)

Nuevamente se puede practicar la canción utilizando el recurso de la web (www.justolamasgroup.com) Lyrics Training así podrás hacer el aprendizaje más fácil.

Vocal: La canción con las palabras cantadas por Emir

- Esta forma sirve para profundizar en la audición y pronunciación de las palabras

Instrumental: la canción sin las palabras.

- Esta forma sirve para trabajar memoria auditiva y pronunciación

Coral: la canción con palabras solo en el coro

- Esta forma representa un mix entre la memoria auditiva y la pronunciación

Actividades Alternativas



EL JUEGO DE LA PRONUNCIACIÓN

En este juego se practicará el sonido “G”, **se forman dos grupos.**

El maestro mostrará como es el sonido, lo repetirá varias veces leyendo la canción y poniendo énfasis en ÁNGEL y GENTE

El primer grupo deberá leer en voz alta la canción pronunciando correctamente gente y ángel, si no lo hace correctamente los puntos se los darán al otro grupo. Quien debe leer la canción también

No sé si soñaba,
No sé si dormía,
y la voz de un **ángel**
dijo que te diga
celebra la vida

Piensa libremente,
ayuda a la **gente**,
y por lo que quieras
lucha y sé paciente.

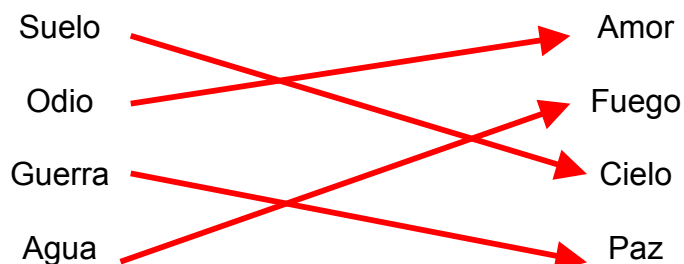
Luego deberán leer una lista de palabras que contienen el sonido “g” con el fin de aprender correctamente su pronunciación y cantar bien la canción, el grupo 1 y luego el 2:

GRUPO 1	GRUPO 2
Génesis	Generoso
Género	Gemido
Gelatina	Gestos
Giro	Girar

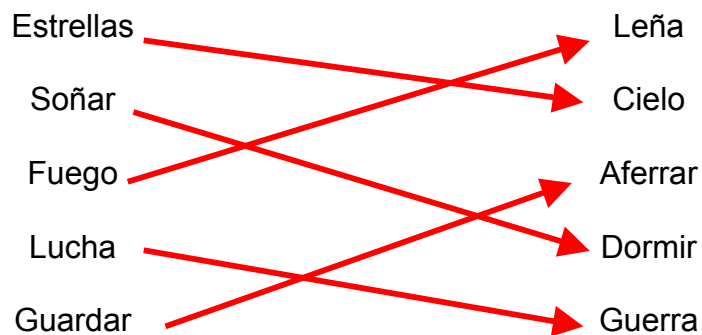


COMPRENDIENDO

Los antónimos son palabras que significan lo contrario, varios antónimos aparecen en la canción, ¿puedes unirlos con una flecha?



Une las palabras que se relacionan:



USA TUS PALABRAS

Escribe qué cosas de la vida te gusta celebrar:

.....

.....

.....



COMPARTIR

En esta sección compartimos algo de lo aprendido, en este caso el valor presente en la canción es la esperanza, **elige un modo de compartir la siguiente frase: TE QUIERO, le enviarás esta frase vía: mail, facebook, twiter, whatsapp u otro medio que te guste a un amigo**

Debes escribir en español:



TE QUIERO



CONECTANDO - CULTURA

En Argentina, un país en el que se habla principalmente el español, una de las comidas que se comen en las reuniones por lo general cumpleaños son las empanadas.

Lee: PARA CELEBRAR CUMPLEAÑOS SOLEMOS COMER EMPANADAS,
Te invitamos a ver el video sobre cómo se hacen las empanadas argentinas en el siguiente link:



VIDEO CÓMO HACER EMPANADAS EN ARGENTINA

http://www.justolamasgroup.com/cultural_videos.php