

ACTIVIDADES PARA ESTUDIANTES

- **ESPAÑOL 1**

Confiar en mí

1- Vocabulario.

- a- Escribe las vocales fuertes y las débiles:

Vocales fuertes: _____

Vocales débiles: _____

- b- Lee la canción y subraya dos palabras que sólo tengan vocales fuertes y una palabra que sólo tenga vocales débiles

2- Expresión oral. Ritmo.



ACTIVIDADES PARA REALIZAR CON EL KARAOKE.



- a- Escucha atentamente la canción prestando atención a la pronunciación de cada palabra, cuando la palabra que está en el recuadro de abajo sea pronunciada la clasificarás en el cuadro según sea una palabra con vocales fuertes o mixta

*Confiar - este - mundo - veces - gris - quiero - ayudarte - siempre - estaré -
sientas - puedes - seguir - lado - fuerzas - alcancen - tormenta - arrebate -
tendrás - amigo - fiel*

<i>Con vocales fuertes</i>	<i>Mixtas (fuertes y débiles)</i>

3- Relaciones del Lenguaje.

a- Separar en sílabas

Confiar:

Este:

Mundo:

Veces:

Gris:

Quiero:

Ayudarte:

Siempre:

Estaré:

Sientas:

Puedes:

Seguir:

Lado:

Fuerzas:

Alcancen:

Tormenta:

Arrebate:



Tendrás:



Amigo:

Fiel:

4- Gramática. Expresión escrita.

a- Observa las imágenes y escribe el nombre correcto en la ubicación correcta (palabra mixta, con vocales débiles o con vocales fuertes)

Imagen	Vocales fuertes	Vocales débiles	Mixta
			
			

5-Valores

a- Busca las siguientes palabras en la sopa de letras

Mundo - tormenta - amigo - frío - calor - noche

A	T	F	N	O	C	H	E	N	M	O	P
D	T	O	O	P	E	N	M	U	P	G	N
D	U	O	R	M	L	D	N	O	L	E	O
D	N	B	R	U	I	D	O	E	R	C	N
R	D	I	R	M	O	F	P	O	I	R	F
O	O	T	Y	A	E	V	B	G	M	L	P
L	D	R	E	G	B	N	P	I	O	B	C
A	A	E	R	D	F	T	T	M	O	I	V
C	D	Q	R	D	F	G	H	A	C	D	R

ACTIVIDADES PARA ESTUDIANTES

- **ESPAÑOL 2**

Confiar en mí

1- Vocabulario.

- Lee la canción y subraya la palabra “ALREDEDOR”
- Completa la siguiente definición

Siempre después de la letra “l” se escribe una sólo “_”

2- Expresión oral. Ritmo.



ACTIVIDADES PARA REALIZAR CON EL KARAOKE.



- Escucha atentamente la canción
- Pronuncia correctamente la estrofa

*Un fiel amigo
Aunque a tu alrededor se sienta frío
Yo sere tu calor
Puedes confiar en mi ooo
Puedes confiar en mi*

3- Relaciones del Lenguaje.

- Escribe correctamente las siguientes palabras

Alrededor - alrededor → _____

Enredadera - enredadera → _____

Israel - isrrael: → _____

Honrrado - honrado: → _____

- b- Completa la regla ortográfica
Se emplea la letra “r” como sonido fuerte (rr) cuando sigue a las consonantes:
____, L y _____

4- Gramática. Expresión escrita.

- a- Une con flechas la imagen con la palabra correspondiente

Palabra

Imágenes

Enredados



Enriquecer



Ronronear



5- Actividades especiales para desarrollar talentos lingüísticos

- a- Practicamos la pronunciación de la letra “r” fuerte a través de este trabalenguas

*Había un perro
debajo de un carro,
vino otro perro*

y le mordió el rabo.
corre, corre por la calle arriba,
corre, corre por la calle abajo.

ACTIVIDADES PARA ESTUDIANTES

- **ESPAÑOL 3**

Confiar en mí

1- Cultura y costumbres. Valores y vocabulario.

Pronombres personales tónicos		
PERSONA	NO-PREPOSICIONAL	PREPOSICIONAL
1. ^a pers.	yo	mí, conmigo
2. ^a pers.	tú (general), vos (voseo), usted (formal) (1)	ti, contigo vos (voseo) usted (formal)
3. ^a pers.	él, ella, ello	él, ella, ello, sí, consigo
1. ^a pers. pl.	nosotros, nosotras	nosotros, nosotras

- a- Lee la siguiente tabla para repasar algunos pronombres, en caso de tener dudas pregunta a tu maestro

2.ª pers. pl.	<i>ustedes</i> (América, España formal) (1) vosotros, vosotras (España informal)	<i>ustedes</i> (América, España formal) (1) vosotros, vosotras (España informal)
3.ª pers. pl.	ellos, ellas	ellos, ellas, sí, consigo

b- ¿Cuál de todos los pronombres que aparecen en la tabla está en la canción? Subráyalo.

2- Expresión oral. Ritmo.



ACTIVIDADES PARA REALIZAR CON EL KARAOKE.



a- Escucha atentamente la canción y escribe las palabras que faltan

Puedes contar
 Siempre
 En mi tendras
 Un fiel
 Aunque a tu se sienta frio
 Yo sere tu
 Puedes confiar en mi ooo
 Puedes confiar en mi

3- Relaciones del Lenguaje.

a- Lee las siguientes palabras y encierra en un círculo la que está escrita correctamente

<i>Conmigo</i>	<i>Conmijo</i>	<i>Conmigo</i>
<i>Contiguo</i>	<i>Contigo</i>	<i>Contijo</i>
<i>Consigo</i>	<i>Consijo</i>	<i>consiguo</i>

4- Expresión escrita.

a- Reemplaza las líneas punteadas de acuerdo al texto

Conmigo - consigo - contigo

María se sentía bien misma, era una etapa de su vida en la que todo le salía bien.

No quiero bailar

Estoy siendo muy exigente mismo.

5- Actividades especiales para desarrollar talentos lingüísticos.

a- Une la palabra con el significado correcto

Pronombre	Definición
<i>Contigo</i>	1. pron. person. Forma de la 1. ^a persona, <i>mí</i> , precedida de la preposición <i>con</i> .
<i>Conmigo</i>	1. pron. person. Forma de la 3. ^a persona, <i>sí</i> , precedida de la preposición <i>con</i> .
<i>Consigo</i>	1. pron. person. Forma de la 2. ^a persona, <i>tí</i> , precedida de la preposición <i>con</i> .

GUÍA PARA EL MAESTRO

- **ESPAÑOL 1**

Lluvia cae

1- Vocabulario.

a- Escribe las vocales fuertes y las débiles:

Vocales fuertes: a, e, o

Vocales débiles: i, u

b- Lee la canción y subraya dos palabras que sólo tengan vocales fuertes y una palabra que sólo tenga vocales débiles

2- Expresión oral. Ritmo.



ACTIVIDADES PARA REALIZAR CON EL KARAOKE.



a- Escucha atentamente la canción prestando atención a la pronunciación de cada palabra, cuando la palabra que está en el recuadro de abajo sea pronunciada la clasificarás en el cuadro según sea una palabra con vocales fuertes o mixta

Confiar - este - mundo - veces - gris - quiero - ayudarte - siempre - estaré - sientas - puedes - seguir - lado - fuerzas - alcancen - tormenta - arrebate - tendrás - amigo - fiel

<i>Con vocales fuertes</i>	<i>Mixtas (fuertes y débiles)</i>
<i>Este</i>	<i>Confiar</i>
<i>Veces</i>	<i>Mundo</i>
<i>Estaré</i>	<i>Quiero</i>
<i>Puedes</i>	<i>Ayudarte</i>
<i>Lado</i>	<i>Siempre</i>
<i>Alcancen</i>	<i>Sientas</i>
<i>Tormenta</i>	<i>Puedes</i>
<i>Arrebate</i>	<i>Seguir</i>

<i>tendrás</i>	<i>Fuerzas Amigo fiel</i>
----------------	-----------------------------------

3- Relaciones del Lenguaje.

a- Separar en sílabas

Confiar: *con - fiar*

Este: *es - te*

Mundo: *mun - do*

Veces: *ve - ces*

Gris: *gris*

Quiero: *quie - ro*

Ayudarte: *a - yu - dar - te*

Siempre: *siem - pre*

Estaré: *es - ta - ré*

Sientas: *sien - tas*

Puedes: *pue - des*

Seguir: *se - guir*

Lado: *la - do*

Fuerzas: *fuer - zas*

Alcancen: *al - can - cen*

Tormenta: *tor - men - ta*

Arrebate: *a - rre - ba - te*


Tendrás: *ten - drás*




Amigo: *a - mi go*

Fiel: *fiel*

4- Gramática. Expresión escrita.

a- Observa las imágenes y escribe el nombre correcto en la ubicación correcta (palabra mixta, con vocales débiles o con vocales fuertes)

Imagen	Vocales fuertes	Vocales débiles	Mixta
			<i>cielo</i>

		<i>Misil</i>	
		<i>Pelota</i>	
			<i>auto</i>

5- Valores

a- Busca las siguientes palabras en la sopa de letras

Mundo - tormenta - amigo - frío - calor - noche

A	T	F	N	O	C	H	E	N	M	O	P
D	T	O	O	P	E	N	M	U	P	G	N
D	U	O	R	M	L	D	N	O	L	E	O
D	N	B	R	U	I	D	O	E	R	C	N
R	D	I	R	M	O	F	P	O	I	R	F
O	O	T	Y	A	E	V	B	G	M	L	P
L	D	R	E	G	B	N	P	I	O	B	C
A	A	E	R	D	F	T	T	M	O	I	V
C	D	Q	R	D	F	G	H	A	C	D	R

GUÍA PARA EL MAESTRO

- **ESPAÑOL 2**

Confiar en mí

1- Cultura y costumbres. Vocabulario.

- Lee la canción y subraya la palabra “ALREDEDOR”
- Completa la siguiente definición

Siempre después de la letra “l” se escribe una sólo “R”

2- Expresión oral. Ritmo.



ACTIVIDADES PARA REALIZAR CON EL KARAOKE.



- Escucha atentamente la canción
- Pronuncia correctamente la estrofa

*Un fiel amigo
Aunque a tu alrededor se sienta frío
Yo sere tu calor
Puedes confiar en mi ooo
Puedes confiar en mi*

3- Relaciones del Lenguaje.

- Escribe correctamente las siguientes palabras

Alrededor - alrededor → **ALREDEDOR**

Enrredadera - enredadera → **ENREDADERA**

Israel - isrrael: → **ISRAEL**

Honrrado - honrado: → **HONRADO**




b- Completa la regla ortográfica

Se emplea la letra "r" como sonido fuerte (rr) cuando sigue a las consonantes:

R, L y S

4- **Gramática. Expresión escrita.**

a- Une con flechas la imagen con la palabra correspondiente

<u>Palabra</u>	<u>Imágenes</u>
Enredados	
Enriquecer	
Ronronear	

5- **Actividades especiales para desarrollar talentos lingüísticos**

a- Practicamos la pronunciación de la letra "r" fuerte a través de este trabalenguas

Había un perro

debajo de un carro,
vino otro perro
y le mordió el rabo.
corre, corre por la calle arriba,
corre, corre por la calle abajo.

GUÍA PARA EL MAESTRO

- ESPAÑOL 3

Confiar en mí

1- Cultura y costumbres. Valores y vocabulario.

- a- Lee la siguiente tabla en la que repasamos algunos pronombres, en caso de tener dudas pregunta a tu maestro

Pronombres personales tónicos		
PERSONA	NO-PREPOSICIONAL	PREPOSICIONAL
1. ^a pers.	yo	mí, conmigo
2. ^a pers.	tú (general), vos (voseo), usted (formal) (1)	ti, contigo vos (voseo) usted (formal)
3. ^a pers.	él, ella, ello	él, ella, ello, sí, consigo
1. ^a pers. pl.	nosotros, nosotras	nosotros, nosotras
2. ^a pers. pl.	ustedes (América, España formal) (1)	ustedes (América, España formal) (1) vosotros, vosotras (España informal)

3.^a pers. pl.

vosotros, vosotras
(España informal)

ellos, ellas

ellos, ellas, sí, consigo

b- ¿Cuál de todos los pronombres que aparecen en la tabla está en la canción? Subráyalo.

Conmigo

2- Expresión oral. Ritmo.



ACTIVIDADES PARA REALIZAR CON EL KARAOKE.



a- Escucha atentamente la canción y escribe las palabras que faltan

Puedes contar
 Siempre *conmigo*
 En mi tendras
 Un fiel *amigo*
 Aunque a tu *alrededor* se sienta frio
 Yo sere tu *calor*
 Puedes confiar en mi ooo
 Puedes confiar en mi

3- Relaciones del Lenguaje.

a- Lee las siguientes palabras y encierra en un círculo la que está escrita correctamente

<i>Conmigo</i>	<i>Conmijo</i>	<i>Conmigo</i>
<i>Contiguo</i>	<i>Contigo</i>	<i>Contijo</i>
<i>Consigo</i>	<i>Consijo</i>	<i>consiguo</i>

4- Expresión escrita.

a- Reemplaza las líneas punteadas de acuerdo al texto

Conmigo - consigo - contigo

María se sentía bien **consigo** misma, era una etapa de su vida en la que todo le salía bien.

No quiero bailar **contigo**

Estoy siendo muy exigente **conmigo** mismo.

5- Actividades especiales para desarrollar talentos lingüísticos.

a- Une la palabra con el significado correcto

Pronombre	Definición
<i>Contigo</i>	1. pron. person. Forma de la 1. ^a persona, <i>mí</i> , precedida de la preposición <i>con</i> .
<i>Conmigo</i>	1. pron. person. Forma de la 3. ^a persona, <i>sí</i> , precedida de la preposición <i>con</i> .
<i>Consigo</i>	1. pron. person. Forma de la 2. ^a persona, <i>tí</i> , precedida de la preposición <i>con</i> .